11ème circonscription

1368 Répondants

17% Thaïlande
15% Australie
12% Chine
10% Japon
8% Singapour
6% Vanuatu
5% Vietnam et Cambodge
4% Malaisie Nouvelle-Zélande et Indonésie
3% Philippines
2% Russie, Inde et Corée du Sud

Récolte quantitative et analyse des données

Onzième circonscription

24 % de ces expatriés disposent d'une autre nationalité.

96,4% sont inscrits au registre mondial des Français établis hors de France.

Au sujet des revenus annuels nets par ménage en 2021 :

- 19% gagnent moins de 18 000 euros
- 20% gagnent entre 18 000 et 30 000 euros
- 18% gagnent entre 30 001 et 50 000 euros
- 10% gagnent entre 50 001 et 65 000 euros
- 32% gagnent plus de 65 000 euros

Les répondants se définissent comme Français de l'étranger principalement par leur **culture** (68,6%), leur **nationalité** (58,8%) et leur **langue** (56,7%).

32% d'entre eux sont membres d'au moins une association locale dans leur pays de résidence.

Récolte quantitative et analyse des données

Onzième circonscription

Quelle est votre situation professionnelle ?

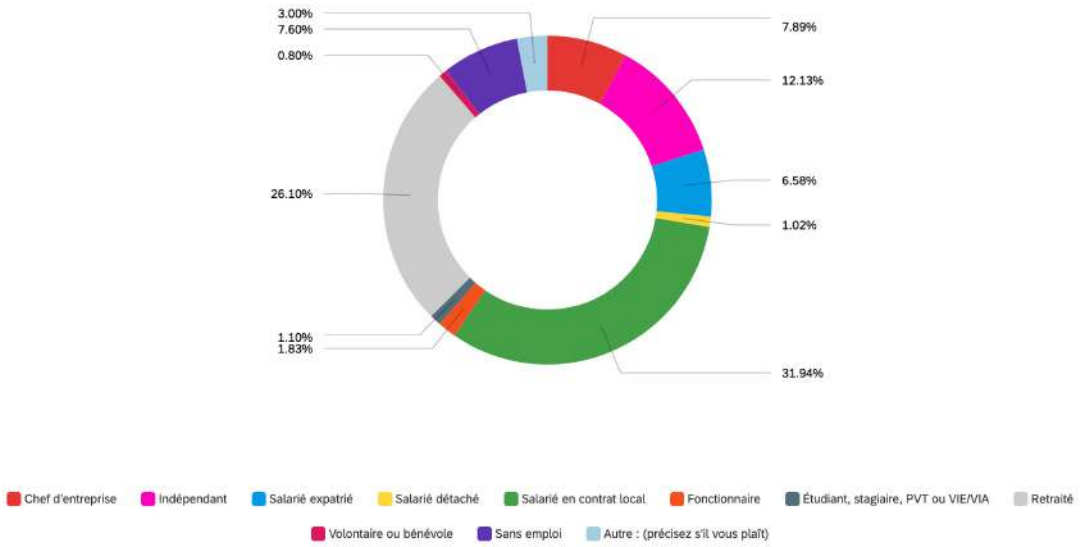

Depuis combien d'années avez-vous quitté la France ?

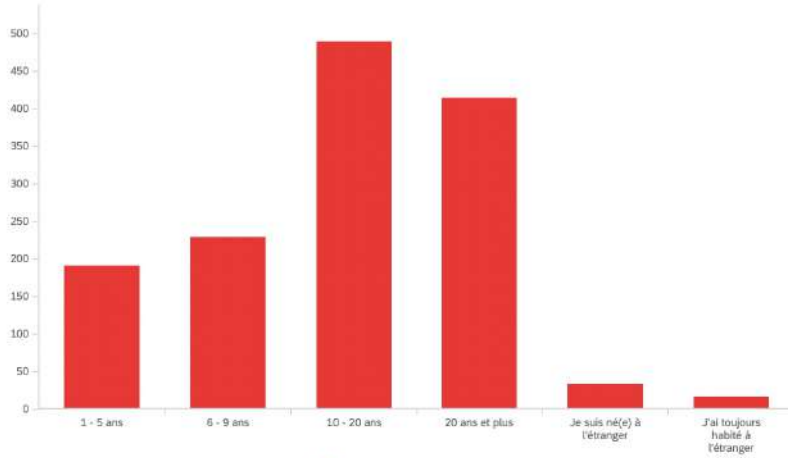

6,43% des répondants de la onzième circonscription envisagent un retour en France en 2022 afin d'y installer leur résidence principale soit plus que la moyenne de la totalité des répondants. **79,53%** d'entre eux ne prévoient pas de retour et **14,04%** déclarent ne pas savoir.

Les répondants souhaitant rentrer en France le font principalement pour des motifs familiaux

Quelles sont vos principales préoccupations en tant que Français à l'étranger en 2022 ?

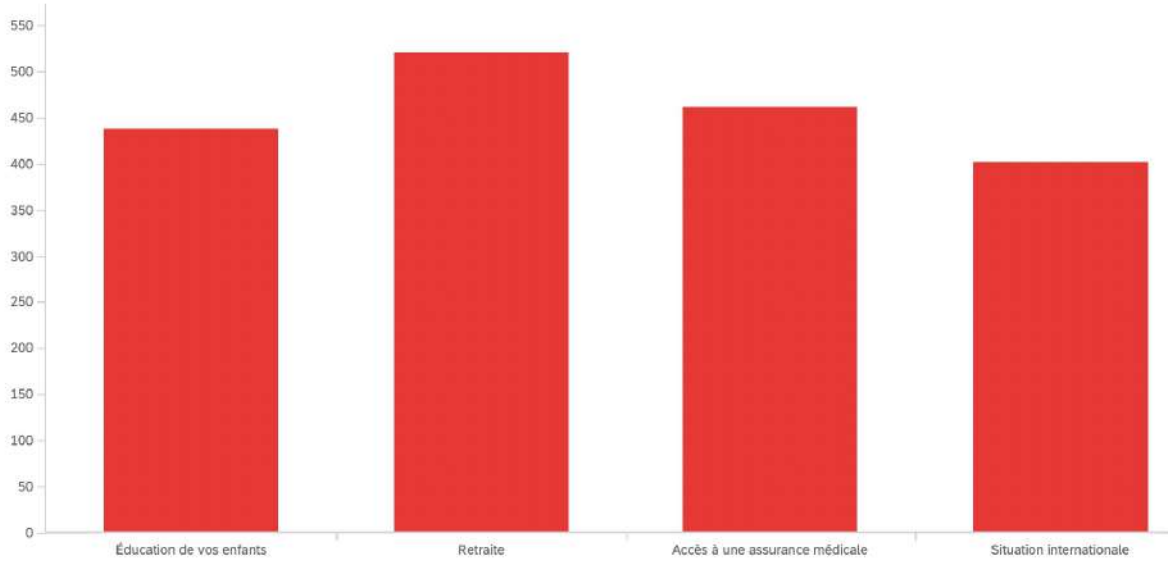

Les principales préoccupations ressenties par les Français de la onzième circonscription sont :

- La **retraite** (pour 38% d'entre eux)
- L'accès à une **assurance maladie** (pour 34% d'entre eux)
- L'**éducation** de leurs enfants (pour 32% d'entre eux)
- La **situation internationale** (pour 29% d'entre eux)

Les trois premières préoccupations ressenties en 2022 étaient déjà présentes lors du baromètre de 2019. En revanche, la situation internationale est une nouvelle préoccupation.

Récolte quantitative et analyse des données

Onzième circonscription

L'éducation

Scolariser ses enfants dans le réseau d'enseignement français à l'étranger

Scolariser ses enfants dans le dispositif scolaire local

Scolariser ses enfants dans une filière bilingue à l'étranger

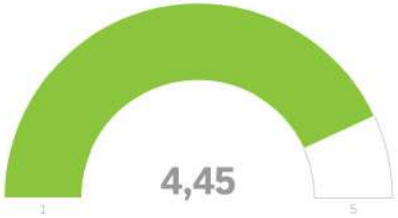

Bénéficier de cours de français pour ses enfants dans son pays d'accueil

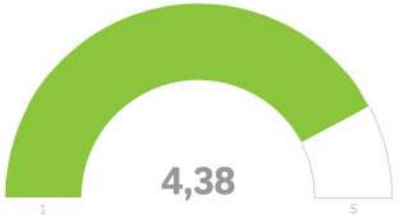

Avoir un accès facilité à l'université en France

Dans cette partie du baromètre, portant sur **l'éducation**, seuls les répondants ayant des enfants ont pu répondre. Cela représentait 914 répondants.

On constate ici que les Français appartenant à la 11ème circonscription attachent une importance particulière aux faits suivants:

- Avoir un **accès facilité à l'université** en France.
- Scolariser ses enfants dans une **filière bilingue** à l'étranger.
- Bénéficier de **cours de français** pour ses enfants dans son pays d'accueil.

On remarque que les répondants **attachent plus d'importance aux critères proposés en 2022** que lors du baromètre de 2019.

Par exemple, scolariser ses enfants dans le réseau d'enseignement français à l'étranger avait une importance moyenne de 3,53 en 2019 contre 4,06 en 2022.

Les actions menées en direction des Français de l'étranger

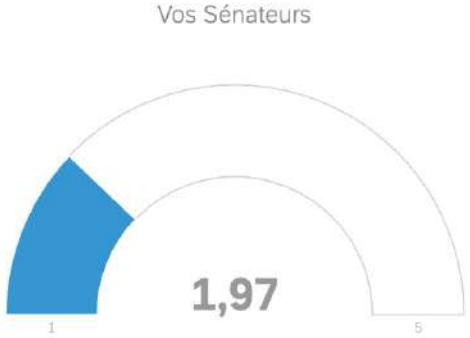

Les Français de l'étranger appartenant à la onzième circonscription affirment qu'ils **connaissent peu** les actions menées en direction des Français de l'étranger, particulièrement celles des sénateurs.

Récolte quantitative et analyse des données

Onzième circonscription

L'emploi

Sur le thème de **l'emploi**, on constate ici que les Français appartenant à la onzième circonscription attachent une importance particulière aux faits suivants :

- Travailler à l'étranger tout en continuant à **cotiser pour la retraite** en France.
- Bénéficier d'une **formation professionnelle** dans son pays d'accueil.
- Bénéficier d'une aide à la **création d'entreprise** par les structures françaises.

L'importance de ces critères a aussi **augmenté** depuis 2019.

Par exemple, l'importance moyenne de bénéficier d'une aide à la création d'entreprise par les structures françaises était de 3,22/5 en 2019 contre 4,02 en 2022.

Les prises de contact

Recevoir un soutien en ligne du consulat pour ses démarches courantes

Pouvoir contacter son consulat en cas de problème et être informé des évènements importants

Pouvoir contacter facilement par mail ou téléphone une administration en France

Les répondants accordent une très forte importance à ces trois propositions :

- Pouvoir **contacter facilement** par mail ou téléphone une administration en France
- Recevoir un **soutien en ligne du consulat** pour ses démarches courantes
- Pouvoir **contacter son consulat en cas de problème** et **être informé des évènements importants**.

L'importance de ces critères en 2022 est proche des résultats de 2019 mais a augmenté.

91% des répondants ont indiqué être informés des possibilités de vote à l'étranger pour les élections présidentielles et législatives prévues en 2022.

La COVID-19

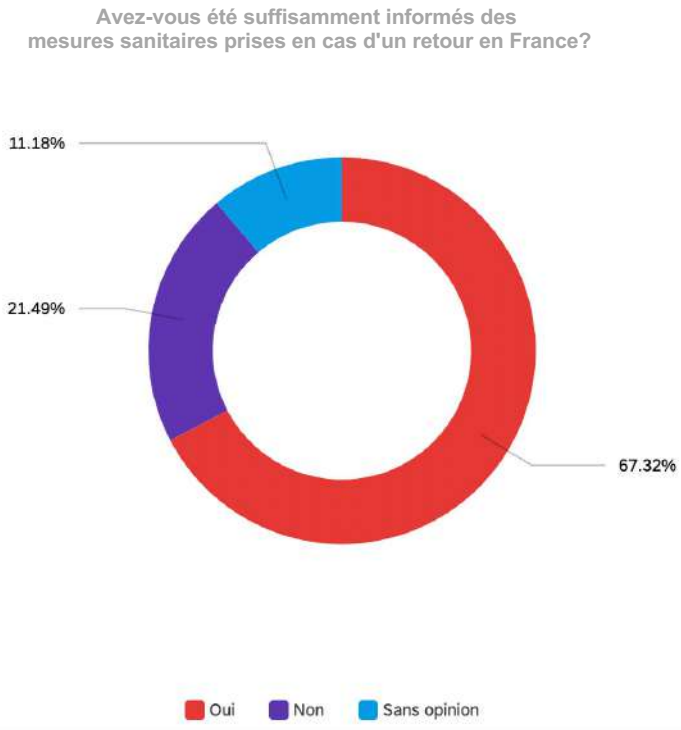

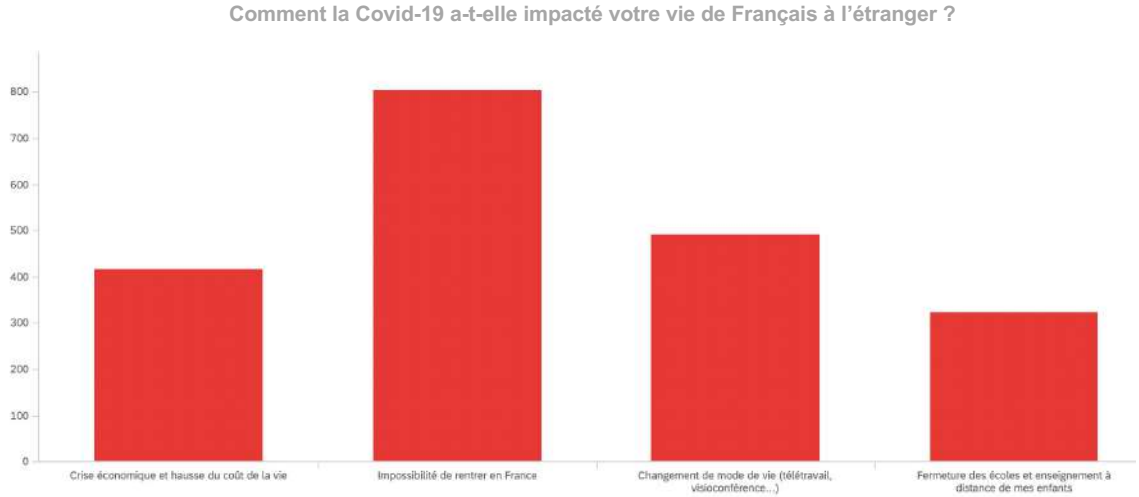

La majorité des répondants (67,32%) estiment qu'ils ont été **suffisamment informés** des mesures sanitaires prises en cas d'un retour en France.

70% des répondants ont bénéficié d'une campagne de vaccination par les **autorités locales** et **18%** par **les autorités françaises**.

53% des répondants disent ne pas avoir subi de conséquences économiques avec la COVID 19 et **43%** en ont subi.

L'impossibilité de rentrer en France, le changement de mode de vie, la crise économique et la fermeture des écoles ont affecté les répondants.